



Visite et échanges sur la désimperméabilisation des cours d'école

PETR CENTRE OUEST AVEYRON

Vendredi 15 mars 2024
Saint-Cyprien sur Dourdou

En partenariat

avec 
12 Aveyron
caue
Conseil d'architecture, d'urbanisme
et de l'environnement



En salle

- Mot d'accueil par la Commune de Conques en Rouergue
- Rappel de la démarche lancée par le PETR sur la désimperméabilisation et renaturation des espaces publics
- La démarche « cours vivantes » par le CAUE
- Les dispositifs financiers par les partenaires institutionnels Région, Etat et Agence de l'Eau
- Conseils pour réussir un projet d'aménagement par le PETR

Visite de la cour d'école avec témoignage des enseignants

Retour en salle pour derniers échanges

Apéritif de clôture



Quels financements ?

Région

Projets à inscrire au CTO

Une ligne directrice : le Pacte vert



- Nouveau dispositif validé par la Région en décembre 2023 : « **désimperméabilisation et renaturation des espaces publics et des cours d'école** »
 - projets favorisant la **désimperméabilisation** des sols artificialisés et l'infiltration des eaux pluviales, participant à la **renaturation** et proposant des **ilots de fraîcheur**
 - taux d'aide maximum de 20% plafonné à 80 000 € de subvention et limité à 1 seule demande (espaces publics + cours d'école) sur 2022-2024
 - bonification pour les communes BCO : taux d'aide maximum de 25% plafonné à 100 000 € de subvention et limité à 2 demandes (espaces publics + cours d'école) sur 2022-2024
- Articulation avec les programmes de l'Agence de l'eau et du Fonds vert



Quels financements ?

Projets à inscrire au CRTE

Etat

Une priorité : la transition écologique

- Fonds de **renaturation** des villes et des villages du **Fonds vert** :
 - cofinancement de solutions **d'adaptation au changement climatique**, fondées sur la **présence de la nature en ville** : **renaturation** des sols, présence de **l'eau** et des **milieux aquatiques** en ville, **végétalisation** des bâtiments et équipements publics
 - programmation 2024 en cours
- Aménagement des **espaces publics** de la **DETR** :
 - priorisation des projets répondant aux enjeux **d'accélération de la transition écologique**, d'amélioration du cadre de vie et d'équilibre territorial
 - jusqu'à 25% de subvention des dépenses éligibles
- Développement **écologique** des territoires de la **DSIL** :
 - projets de recyclage et d'optimisation du foncier urbanisé, dans le cadre du ZAN, y compris ceux favorisant la **nature en ville** et la **lutte contre les îlots de chaleur**
 - projets de **renaturation** ou **d'atténuation des effets des canicules**



Liberté • Égalité • Fraternité

RÉPUBLIQUE FRANÇAISE





Quels financements ?

Un enjeu : l'adaptation au changement climatique

Agence de l'eau



Contexte 11^{ème} programme



Pavés enherbés

Désimperméabiliser
les surfaces urbaines, industrielles et commerciales

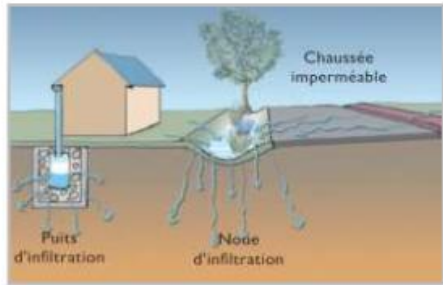


Matériaux perméable artificiel

Emergence de projets permettant de

Renaturer
l'environnement urbain au sens large

Infiltrer
au maximum les EP à la source



Modes d'infiltration



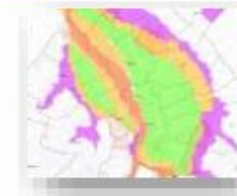
Quels financements ?

Etudes / Animation

PROGRAMME
2019/2024

Projets à
inscrire au CRTE

Taux 50 % ✓ **Schéma directeur, zonage** (MOA publics)



✓ **Etude de faisabilité techniques alternatives**

Taux 50 %

- MOA publics
- Zones urbanisées existantes ou à urbaniser



✓ **Animation, formation et sensibilisation à la gestion intégrée**

Taux 50 %



- Collectivités territoriales et leurs groupements, associations
- Journées et réunion de sensibilisation, documents de communication
- Hors appui sur projet particulier (MOE)
- Plafond de 400€/jour/agent pour opérations en régie

Agence de
l'eau





Quels financements ?

Travaux de gestion des eaux pluviales



Projets à inscrire au CRTE

Agence de l'eau

✓ Techniques alternatives et désimperméabilisation Sur le domaine public

Taux 50 %

- Bâtiments ou zones urbanisées **existantes**
- Maître d'ouvrage **public**
- Cadre de politique globale de la collectivité de maîtrise de l'imperméabilisation





Quels financements ?

Travaux de gestion des eaux pluviales



Projets à inscrire au CRTE

Agence de l'eau

✓ Opération groupée de mise en œuvre de T.A. et désimperméabilisation (gestion à la parcelle)

Taux 50 %

- Portée par une collectivité (MOA public ou mandatement)
- Bâtiments ou zones urbanisées **existantes**
- **Propriétaires publics et privées** (sauf activité économique)



✓ Animation des opérations groupées

forfait 200€/site

- Collectivités territoriales et leurs groupements
- Non cumulable avec opération groupée de réhabilitation des branchements particuliers





**Quelques étapes clés pour réussir un projet
d'aménagement durable**



Rapide état des lieux du site : se poser les questions préalables essentielles :

- Quel type de sol ?
- Où va l'eau ?
- Quelle végétation est déjà en place ?
- Quelles problématiques ai-je à traiter sur cet espace ?

J'ai pensé à ...

- ✓ Faire appel à la mémoire : histoire du site ?
- ✓ Aux bénéfiques que pourrait apporter la désimperméabilisation/végétalisation du site ?



Préciser les grandes lignes des besoins et de la démarche :

Site(s) de projet, Problématiques et enjeux à gérer, Usages à venir du site, Objectifs du projet, Echancier prévisionnel, Concertation envisagée, Besoins d'accompagnement...

J'ai pensé à ...

- ✓ Associer la population ou les personnes concernées à cette étape lorsque c'est opportun
- ✓ Formaliser pour faciliter le partage de l'information avec les partenaires ? (ex : fiche projet navette)
- ✓ Identifier une personne référente et coordinatrice sur le dossier au sein de la collectivité

J'ai une idée de démarche d'aménagement, je réalise et rassemble les éléments suivants :



Je prends contact avec une personne ressource (cf livret des partenaires) :

- Elle me donne les premières orientations et la marche à suivre
- Elle évalue le besoin d'une réunion et les partenaires à associer



Ils pourront m'accompagner pour

- vérifier la cohérence de la démarche
- étudier la faisabilité technique et les contraintes
- partager des expériences
- attirer la vigilance sur les compétences nécessaires
- renseigner sur les études préliminaires à mener
- indiquer les étapes suivantes
- premiers éléments sur les subventions



Chercher des inspirations : visites de projets, groupe de réflexion, concours d'idées, étude CAUE...

=> Une fois que ces éléments sont rassemblés, que le projet est partagé et formalisé....



Etude de faisabilité

J'ai pensé à ...

- ✓ Je peux la partager avec les différents partenaires pour qu'ils la complètent



Rédaction du cahier des charges (si je fais appel à un MOE) et Sélection des maîtres d'oeuvres

J'ai pensé à ...

- ✓ Equilibre de la réponse technique/prix > investir dans des coûts d'étude et conception peut s'avérer intéressant : un projet réfléchi de manière approfondie avec des solutions alternatives peut permettre de faire des économies sur le coût travaux
- ✓ Relecture par les partenaires : points de vigilances particuliers en fonction des besoins exprimés par le porteur de projet

=> **d'autres conseils à venir dans le guide**



Etudes préliminaires et esquisses



Je présente l'avant-projet aux partenaires pour d'éventuelles adaptations

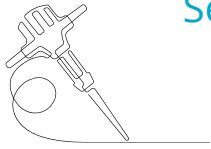


J'ai pensé à ...

- ✓ Associer les techniciens de la commune amenés à intervenir sur le site
- ✓ Si ce n'est pas déjà fait, a minima, j'informe la population des grandes lignes des travaux envisagés



Définition du projet d'aménagement et du chiffrage détaillé



Sélection des entreprises travaux et réalisation des travaux

J'ai pensé à ...

Mettre en place un suivi des travaux par une personne ayant une bonne connaissance du projet, et qui fasse le lien avec la personne référente



Réception

J'ai pensé à ...

Rédaction d'un "mode d'emploi" d'entretien du site par les maîtres d'œuvre/les techniciens/personnes assurant la gestion du site



Vie du projet et Evaluation

Mettre en place une évaluation/un bilan du projet peut permettre d'identifier les bénéfices/difficultés pour de futures démarches, mais aussi permettre de communiquer sur les résultats

J'ai pensé à ...

- ✓ Réaliser des photos Avant/Après...
- ✓ Mettre en valeur et faire connaître la réalisation